







<https://scratch.mit.edu/>

Vos enfants ont commencé à coder!

**Scratch** a été développé spécialement pour les jeunes de 8 à 16 ans, mais les personnes de tout âge peuvent créer avec Scratch. Les enfants plus jeunes préféreront utiliser **ScratchJr**, une version simplifiée de Scratch, destinée aux enfants de 5 à 7 ans.

|   |   |  |
|---|---|--|
|    | <p>Le drapeau vert permet de commencer un programme. Il fonctionne de la même manière qu'un bouton "START"!</p>     |  |
|  <p>Insérer un sprite (ou objet) afin de lui donner des instructions.</p>  |  <p>Insérer un arrière-plan.</p> |  |
| <p>Programme un sprite qui apparaît au drapeau vert et qui disparaît lorsqu'on clique sur lui. Utilise les blocs suivants :</p>   |   |  |
| <p>Pour rendre ton programme plus rigolo, tu peux :</p> <ul style="list-style-type: none"><li>- ajouter ces blocs</li></ul>  <ul style="list-style-type: none"><li>- dupliquer ou insérer d'autres sprites et copier le programme dans chacun d'entre eux!</li></ul> |   |  |